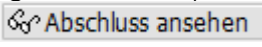
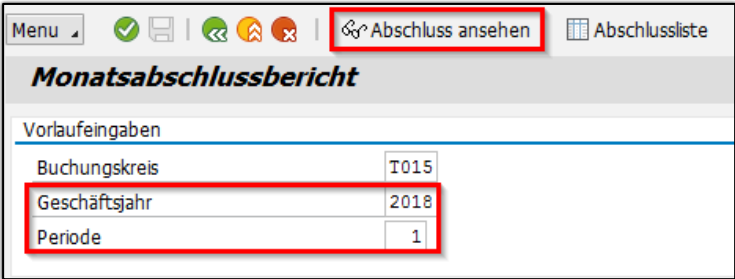
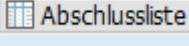
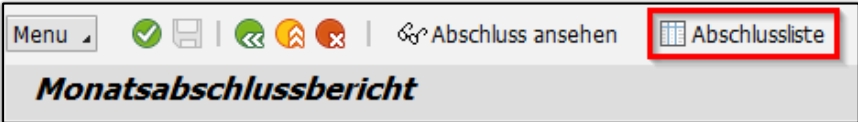
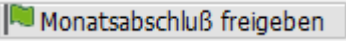


KURZANLEITUNG

Freigabe Monatsabschluss Bericht - Bürgermeister

GUT ZU WISSEN: Genauere Informationen können dem Handbuch **Monatsabschluss** im Kundenportal entnommen werden.

#	Erklärung
1	Öffnen der Transaktion /CUERP/FI_CL_M - Monatsabschluss Bericht
2	<p>Durch Eingabe des entsprechenden Jahres und der entsprechenden Periode und Klick auf  wird der entsprechende Monatsabschluss Bericht angezeigt</p> 
3	<p>TIPP: Durch Klick auf  werden alle erstellten Monatsabschluss Berichte angezeigt. Anschließend ist der gewünschte Monatsabschluss Bericht via Doppelklick auf die entsprechende Zeile auszuwählen</p> 
4	<p>Die Freigabe erfolgt über den Button </p> 