

KURZANLEITUNG

Analyse Haushalt

Die Transaktion **/CUERP/HH_ANA_HAUSH - Analyse Haushalt** soll als allgemeines Auswertungstool, allen voran aber als Unterstützung für diverse Budgetarbeiten dienen. Die Transaktion kann über die Transaktionssuche oder über das Benutzermenü aufgerufen werden. Die Transaktion befindet sich im Segment „**VA/RA VRV-2015**“ unter „**Auswertungen VA/RA**“




Nach dem Öffnen der Transaktion sind die gewünschten Selektionskriterien einzutragen (Geschäftsjahr und Budgetversion) und die Transaktion auszuführen:

The screenshot shows a software interface titled "Analyse Haushalt". At the top, there is a menu bar with a "Menü" dropdown and several icons, including a search icon highlighted with a red box. Below the title bar, there are three input fields: "Finanzkreis" with the value "1025", "Geschäftsjahr" with the value "2021", and "Budgetversion" with the value "130".

Beim Einstieg in die Transaktion ist das Layout **/GDE** als Voreinstellung hinterlegt. In dieser Selektion wird eine Zwischensumme pro Fonds gebildet.

Im voreingestellten Layout „**/GDE**“ sind alle möglichen/relevanten Felder eingeblendet. Grundsätzlich ist die Auswertung entsprechend aufgebaut, dass

#	AUFBAU
1	die Ergebnis- bzw. Finanzierungsrechnung zwei Jahre in die Historie dargestellt werden
2	Zusätzlich ist die Differenz zwischen der aktuellen Ergebnis- bzw. Finanzierungsrechnung und dem aktuellen Budget eingeblendet
3	Ebenfalls sind für beide Haushalte die Budgetwerte der MEFP-Jahre zu sehen
4	Als zusätzliche Spalte sind auch die MVAG-Codes 2 als Auswertungsmöglichkeit zu sehen

TIPP: Sie können sich selbstständig und nach Ihren Präferenzen, Layouts definieren und anlegen. (  ) Dazu können Spalten ein- und ausgeblendet, Zwischensummen nach gewünschten Spalten gebildet und auch Sortierungen benutzerdefiniert eingestellt werden.