

KURZANLEITUNG

Anlage AFA-Konten für Budget

1 Übernahme der Kontierungen für die AFA Konten lt. regionalem Kontenplan

Um die AFA Buchungen in das Budget übernehmen zu können, müssen die Kontierungen im Budget-strukturplan erfasst werden.

Mit folgender Anleitung können die Kontierungen einfach in den Budgetstrukturplan übernommen werden.

2 Kontierungen

2.1 Budgetierungscockpit

Sollten Sie bereits das Sachanlagevermögen für die EB übernommen haben, können die AFA Werte und Auflösung der Investitionszuschüsse (STMK und NÖ auch Rücklagen) in das Budget übernommen werden.

Dazu ist es notwendig sämtliche AFA Konten lt. regionalen Kontenplan für die relevanten Ansätze im Budgetstrukturplan anzulegen.

Budgetierungscockpit: Administrator

Finanzkreis Geschäftsjahr

[Änderungsprotokoll](#)

Aktion	Hilfe	Status	Ausführen	Erledigung
jährliche Basisdaten pflegen	?		Ausführen	Erledigt setzen
Budgetstrukturplan kopieren	?		Ausführen	Erledigt setzen
Budgetstrukturplan pflegen zentral	?		Ausführen	Erledigt setzen
Budgetstrukturplan kopieren für gesamten MEFP	?		Ausführen	Erledigt setzen
Budgeterfassung	?		Ausführen	Erledigt setzen
Budgetwerte aus Mittelvermerkungen übernehmen	?		Ausführen	Erledigt setzen
Budgetwerte aus PKP-Datei importieren	?		Ausführen	Erledigt setzen
Abschreibungswerte und Ertragsauflösungen ins Budget übernehmen	?		Ausführen	Erledigt setzen
Budgetwerte von 9F in 9G kopieren	?		Ausführen	Erledigt setzen
Budgetwerte in MEFP kopieren	?		Ausführen	Erledigt setzen
Budgetübersicht	?		Ausführen	Erledigt setzen
Budgetvergleich zwischen Versionen	?		Ausführen	Erledigt setzen
Budgettexte extern - Erläuterungen	?		Ausführen	Erledigt setzen
Budgettexte intern	?		Ausführen	Erledigt setzen
Anlagen VRV & GHD pflegen	?		Ausführen	Erledigt setzen
Statusverwaltung	?		Ausführen	Erledigt setzen
Versionen kopieren	?		Ausführen	Erledigt setzen
Entwurf erstellen	?		Ausführen	Erledigt setzen
Entwurf genehmigen	?		Ausführen	Erledigt setzen

2.2 Kontierungen


Die Parameterwerte werden bis auf die Budgetversion vorgeschlagen. Mit der Version 130 können die Werte in die Arbeitsversion übernommen werden.


Afa Daten übernehmen


Selektionsoptionen

Finanzkreis

Budgetjahr

Version 


Anlage bis 

Bewertungsbereich bis 

Außerplanmäßige Abschreibung

In der Liste mit den Werten für das Budget, bitte das Layout „AFA Kontierungen“ auswählen.

BCS Übernahme Afa - Echtlauf




Id	BuKr	Jahr	Anlage	UNr.	Ber	Akt.Betrag	Übern.Btr.	Diff.betr.	Belegnr.9G	Belegjahr	Finanzpos.	Finanzst.
		2022									0	612000
		2023									0	612000
		2024									0	612000
		2025									0	612000
		2022									0	612000
		2023									0	612000
		2024									0	612000
		2025									0	612000
		2022									0	612000
		2023									0	612000
		2024									0	612000
		2025									0	612000
		2022									0	612000
		2023									0	612000
		2024									0	612000
		2025									0	612000

Layout auswählen

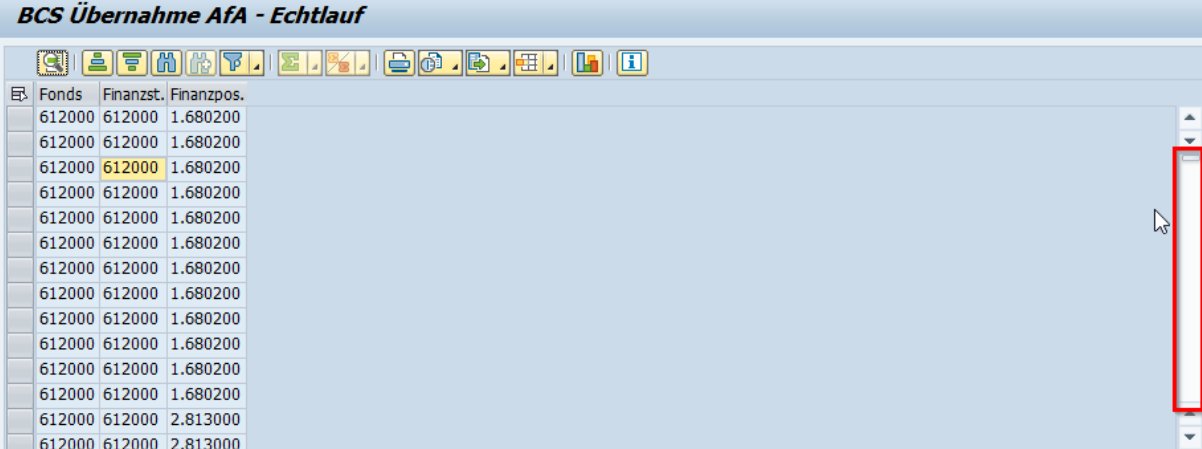
Layouteinstellung: A Alle

Layout	Bezeichnung Layout	Voreinstellung
/AFA_KONT	AFA Kontierungen	
/AFA_UEBERN	Afa Uebernahme Budget	✓

Nach dem das Layout ausgewählt wurde, bitte mit dem Cursor in einer der ersten Zeile springen.

WICHTIG: Mit der Taste  oder „Seite + Pfeil nach unten“ bis an das Ende der Liste springen.

BCS Übernahme AfA - Echtlauf



Fonds	Finanzst.	Finanzpos.
612000	612000	1.680200
612000	612000	1.680200
612000	612000	1.680200
612000	612000	1.680200
612000	612000	1.680200
612000	612000	1.680200
612000	612000	1.680200
612000	612000	1.680200
612000	612000	1.680200
612000	612000	1.680200
612000	612000	1.680200
612000	612000	1.680200
612000	612000	1.680200
612000	612000	1.680200
612000	612000	2.813000
612000	612000	2.813000

Wenn man am Ende der Liste angekommen ist, können die 3 Kontierungszeilen markiert werden. Mit der Tastenkombination **Strg+C** werden sämtliche Kontierungen in die Zwischenablage kopiert.

2.3 Budgetstrukturplan (Transaktion FMBSBO)

Budgetstrukturplan mit der Transaktion **/CUERP/HH_FMBSBO - Budgetstrukturplan pflegen** **zentral** starten.

AFA Werte sind nur für den Ergebnishaushalt relevant, aus diesem Grund bitte die Budgetkategorie **9G** auswählen. Bitte keine weiteren Einschränkungen vornehmen.

Budgetstrukturplan: Budgetkontierungen ändern

Finanzkreis

Geschäftsjahr

Budgetkategorie

BudgetstruktPln.

Auswahl HHM-Kontierungen

Fonds	<input type="text"/>	bis	<input type="text"/>	<input type="button" value="→"/>
Finanzstelle	<input type="text"/>	bis	<input type="text"/>	<input type="button" value="→"/>
Finanzposition	<input type="text"/>	bis	<input type="text"/>	<input type="button" value="→"/>
Haushaltsprogramm	<input type="text"/>	bis	<input type="text"/>	<input type="button" value="→"/>

In der Maske mit dem Menüpunkt „Einsetzen in neue Zeile“ werden die Kontierungen aus der Zwischenablage zu den Bestehenden hinzugefügt.

Budgetstrukturplan: Budgetkontierungen ändern

Finanzkreis

Geschäftsjahr

Budgetstrukturplan

Budgetkategorie

Budgetkontierungen

Einsetzen mit Überschreiben

Einsetzen in neue Zeile

Fonds	Finanzstelle		Haushaltsprogramm
000000	000000	1.721000	
000000	000000	1.721010	
000000	000000	1.721020	
000000	000000	1.721030	
000000	000000	1.721060	
000000	000000	1.721080	

Budgetstrukturplan kann gespeichert werden. Doppelte Kontierungen werden beim Speichern automatisch entfernt.

2.4 Mittelfristiger Finanzplan

Um die Werte aus der Anlagenbuchhaltung für den gesamten MEFP zu übernehmen, müssen die Kontierungen davor mit dem Menüpunkt „Budgetstrukturplan kopieren für gesamten MEFP“ bis in das Jahr 2025 kopiert werden.

FMBSBO kopieren

Allgemeine Selektion

Finanzkreis

Budgetjahr von

Budgetjahr bis

Detailsteuerung

Zahlungsbudget 9F

Verpflichtungsbudget 9G

Nun können die AFA Werte und Erträge aus der Auflösung von Investitionszuschüssen (Kapitaltransfers) lt. Budgetunterlagen übernommen werden.