

GeOrg

RECHNUNGSABSCHLUSS

Erstellung Druckwerke und GHD

BENUTZERHANDBUCH
STAND 12/2025



MASSGESCHNEIDERTE IT-LÖSUNGEN
FÜR DIE MODERNE VERWALTUNG.
SEIT 2001.

HANDBUCHVERSION: 3.0

IMPRESSUM

© Comm-Unity EDV GmbH 2025

Alle Rechte vorbehalten. Jede Art der Vervielfältigung oder die Weitergabe an Dritte
ist ohne schriftliche Genehmigung des Herausgebers nicht gestattet.

Inhalt

Inhalt	4
1 Erstellung der Druckwerke	5
1.1 Allgemein	5
1.2 Druck Vermögensdruck	5
1.3 Druck Rechnungsabschluss: Druck RA	6
1.4 Erstellung Druck RA (Zusätzliche Beilagen)	7
1.5 Erstellung GHD-Datenträger	8

1 Erstellung der Druckwerke

1.1 Allgemein

Das Gesamtwerk des Rechnungsabschlusses setzt sich aus mehreren einzelnen Druckwerken zusammen. Eine genaue Reihenfolge wurde bis jetzt von den Ländern noch nicht festgelegt. Die Zusammenführung der Druckwerke (Vorbericht, Vermögensrechnung, Ergebnis- und Finanzierungsrechnung inkl. Beilagen, Anlagenverzeichnis) kann über **Doc2Georg** vorgenommen werden.

1.2 Druck Vermögensdruck

Die **Bilanz** ist durch den „**Druck Vermögensrechnung**“ aufrufbar. Es sind die Werte aus der Eröffnungsbilanz (RA 2019) den Werten aus dem Rechnungsabschluss (RA 2020) gegenübergestellt:

▼ *Finanzkreis
<input type="text" value="Geben Sie einen Wert ein"/>
▼ *Geschäftsjahr
<input type="text" value="20.."/>
▼ *Periode bis
<input type="text" value="16"/>
▼ *Druckvariante
<input type="text" value="Kontendetails"/>
▼ *Datum in Fußzeile
<input type="text" value="links"/>
▼ *Seitennummer in Fußzeile
<input type="text" value="rechts"/>

ALLGEMEINE HINWEISE ZU KONTEN AKTIVA:

Konten Aktiva dürfen **keine negativen Werte ausweisen!**

Ausnahme: Wertberichtigungskonten (indirekte Abschreibung – gilt nicht für OÖ)
Wertberichtigung von Forderungen: Konten 297000, 298000

ALLGEMEINE HINWEISE ZU KONTEN PASSIVA:

Konten Passiva dürfen **keine negativen Werte ausweisen!**

Ausnahmen:

1. Saldo Eröffnungsbilanz (Konto 930000 negatives Eigenkapital)
2. Konten der G/V (Konto 960000 kumuliertes Nettovermögen)
3. Fremdwährungsumrechnungsrücklage
4. Skontoüberrechnungskonto (331110)

1.3 Druck Rechnungsabschluss: Druck RA

Die Ergebnis- und die Finanzierungsrechnung werden dem Budgetwert gegenübergestellt.

▼ *Finanzkreis
<input type="text" value="Geben Sie einen Wert ein"/>
▼ *Stichtag
<input type="text" value="31.12.20.."/>
▼ *Listenauswahl
<input type="text" value="RA_DRUCK"/>
▼ *Tiefe Detailnachweis
<input type="text" value="Standard"/>
> Budgetversion Investitionsnachweis Folgejahre
▼ *Titel
<input type="text" value="Entwurf"/>
▼ *Datum in Fußzeile
<input type="text" value="links"/>
▼ *Seitennummer in Fußzeile

1.4 Erstellung Druck RA (Zusätzliche Beilagen)

Über die Transaktion **Druck RA (zusätzliche Beilagen)** können noch diverse Listen, die dem Rechnungsabschluss beigelegt werden müssen, erstellt werden.

✓ ***Finanzkreis**

Geben Sie einen Wert ein

✓ ***Stichtag**

31.12.2025

✓ ***Listenauswahl**

RA_LEIST_PERSONAL

> ***Budgetversion Mittelfristige Finanzplanung (Haushaltsgleichgewicht)**

> ***Kleinempfänger (Subventionen Graz)**

> ***Andruck VA-Betrag (Subventionen Graz)**

✓ ***Titel**

Entwurf

✓ ***Deckblatt**

nicht andrucken

Deckblatt wird nicht angedruckt

✓ ***Datum in Fußzeile**

links

links

Beschreibung

Nachweis über Leistungen für Personal

Detailnachweis über Finanzschulden und Schuldendienst

Nachweis über Subventionen (Graz)

Nachweis über Veräußerungen von Vermögenswerten

Nachweis über die laufende Geschäftstätigkeit

Nachweis über das nachhaltige Haushaltsgleichgewicht

Nachweis über Investitionszuschüsse (Kapitaltransfers)

Nachweis über Investitionszuschüsse (Anlagen)

Gesamtdarstellung mehrjährige investive Einzelvorhaben

Nachweis der Inneren Darlehen


Nachweis über Gegebene Darlehen

Haushaltspotential

Forderungen und Verbindlichkeiten

1.5 Erstellung GHD-Datenträger












Bevor der Rechnungsabschluss als Entwurf in die gesetzliche Auflage gebracht wird, sollte ein Testupload des GHD Datenträgers gemacht werden.

**VA/RA VRV-2015**

Übersicht
Arbeitsplatzübersicht
Budgetierung >
Anlagen VRV & GHD >
Auswertungen VA/RA >

Anlagen VRV & GHD
Übersichtsseite
jährliche Basisdaten pflegen (/CUERP/CA_MD_USER)
Anlagen VRV & GHD pflegen (/CUERP/HHVRV_ANL_GHD)
Erstellung eines GHD-XML (VRV15) (/CUERP/HD_CREATE_GHD)

ACHTUNG: Als Budgetversion ist *immer die zuletzt genehmigte MEFP Version zu wählen!*

Menü           

Erstellung von Haushaltsdatenträgern

Typ	Jahr
Finanzkreis	<input checked="" type="checkbox"/>
Geschäftsjahr	20..
Budgetversion	<input checked="" type="checkbox"/>

Jährliche Basisdaten pflegen

Buchungskreis	
Geschäftsjahr	2020
Einwohnerzahl	
Fläche (in ha)	1.215,000
GR-Beschl.dat. VA	17.12.2019
GR-Beschl.dat. NVA	15.10.2020
GR-Beschl.dat. MFP	17.12.2019
GR-Beschl.dat. MFP NVA	15.10.2020
GR-Beschl.dat. RA	
Hebesatz Gst A	500
Hebesatz Gst B	500
<input checked="" type="checkbox"/> Budget für Folgejahr anlegen	

Versionshistorie

Version	Datum	Bearbeitung durch	Durchgeführte Änderungen
3.0	25.08.2025	Parthl Martin	Aufteilung RA Handbuch und Anpassung

UNSERE PRODUKTE IM ÜBERBLICK

Mit unseren innovativen IT-Lösungen begleiten wir Österreichs Städte, Gemeinden, Verbände und Unternehmen auf Ihrem Weg zur Digitalisierung. Unser Produktportfolio passen wir laufend an die ständig wachsenden IT-Anforderungen an und so sind Sie mit uns immer am Puls der Zeit! Neben zahlreichen Eigenentwicklungen setzen wir auch auf erstklassige Lösungen von verlässlichen Software- und Hardwarepartner:innen, welche wir individuell an Ihre Bedürfnisse anpassen. Wir machen auch Ihre Organisation digital fit!



PUBLICWARE-HR

Die All-in-One-Anwendung für Personalmanagement und Zeitwirtschaft: Mit der Software Publicware-HR bieten wir Städten und Gemeinden eine benutzerfreundliche und flexible Lösung zur Verwaltung ihrer Mitarbeitenden.



PEOPLE CONNECT

Die digitale Brücke zwischen Verwaltung, Bürger:innen und Unternehmen: Die Serviceplattform People Connect ist die digitale Schnittstelle, die Gemeinden mit ihren Bürger:innen sowie Unternehmen verbindet – den digitalen Kern dahinter bildet unser bewährter Städte- und Gemeindeorganisator GeOrg.



LMR & WAHLSERVICE

Die Komplettlösung für ein modernes Melderegister und einen reibungslosen Wahlprozess: Unser Lokales Melderegister bietet Gemeinden zusammen mit unserem Wahlservice eine umfassende Lösung zur Verwaltung von Meldedaten und Abwicklung von Wahlen.



IT-SERVICES

IT-Services von Comm-Unity – Rundum-sorglos-Paket für die öffentliche Verwaltung: von individuellen Beratungen und Support, über die Hardwarebeschaffung bis hin zu Security, Produkten und Dienstleistungen.



COMM-UNITY EDV GMBH

PROF.-RUDOLF-ZILLI-STRASSE 4 | A-8502 LANNACH
T +43 3136 800-500 | M OFFICE@COMM-UNITY.AT

IMPRESSUM

© Comm-Unity EDV GmbH 2025

Alle Rechte vorbehalten. Jede Art der Vervielfältigung oder die Weitergabe an Dritte ist ohne schriftliche Genehmigung des Herausgebers nicht gestattet.



COMM-UNITY-EDV-GMBH



COMMUNITYEDV



COMMUNITYEDVGMBH