

GeOrg

RECHNUNGSABSCHLUSS

Forderungen und Verbindlichkeiten: Umgliederung & Rasterung (FI-Belege)

BENUTZERHANDBUCH
STAND 12/2025



MASSGESCHNEIDERTE IT-LÖSUNGEN
FÜR DIE MODERNE VERWALTUNG.
SEIT 2001.

HANDBUCHVERSION: 3.0

IMPRESSUM

© Comm-Unity EDV GmbH 2025

Alle Rechte vorbehalten. Jede Art der Vervielfältigung oder die Weitergabe an Dritte
ist ohne schriftliche Genehmigung des Herausgebers nicht gestattet.

Inhalt

Inhalt	4
1 Umgliederung & Rasterung (FI Belege)	5
1.1 Allgemeines	5
1.2 Kontrolle offener Kreditorenbelege	5
1.3 Durchführung der Rasterung	7

1 Umgliederung & Rasterung (FI Belege)

1.1 Allgemeines

GUT ZU WISSEN: Die **Rasterung von Forderungen und Verbindlichkeiten** hat die Aufgabe offene Kreditorenrechnungen und -gutschriften auf die richtige Laufzeit umzugliedern, um einer manuellen Umbuchung im Rechnungsabschluss entgegenzuwirken.

Für die Umgliederung wird die Fälligkeit der Belege herangezogen. Liegt die Fälligkeit eines offenen Postens länger als ein Jahr in der Zukunft, wird für den Rechnungsabschluss entsprechend eine langfristige Forderung bzw. Verbindlichkeit gerastert. Liegt die Fälligkeit kleiner als ein Jahr in der Zukunft, wird eine kurzfristige Forderung bzw. Verbindlichkeit gerastert.

WICHTIG: **Ausschlaggebend** für die Rasterung **ist das Fälligkeitsdatum!**

1.2 Kontrolle offener Kreditorenbelege

ACHTUNG: Vor der Durchführung der Rasterung ist die **Kontrolle aller offenen Posten zum Stichtag 31.12.20..** . Hierfür ist die Transaktion **FBL1N - Einzelposten Kreditoren** zu verwenden.

The screenshot displays the SAP transaction FBL1N - Einzelposten Kreditoren. The interface is divided into several sections for data entry and selection:

- Auswahl Kreditor:** Includes fields for 'Kreditorenkonto' (highlighted with a red box), 'Buchungskreis', and date ranges ('bis').
- Selektion über Suchhilfe:** Includes 'Suchhilfe-Id', 'Suchstring', and a 'Suchhilfe' button.
- Auswahl der Posten:** Contains the 'Status' section with radio buttons for 'Offene Posten' (selected), 'Ausgeglichene Posten', and 'Alle Posten'. The 'Offen zum Stichtag' date is set to '31.12.20..' (highlighted with a red box). Below are fields for 'Ausgleichsdatum' and 'Buchungsdatum' with corresponding date ranges.
- Art:** Contains checkboxes for 'Normale Posten' (checked), 'Sonderhauptbuchvorgänge' (highlighted with a red box), 'Merkposten', 'Vorerfasste Posten', and 'Debitorische Posten'.

1.3 Durchführung der Rasterung

Die Durchführung der Rasterung findet im Jahresabschluss-Cockpit unter dem Punkt „**Rasterung von Forderungen und Verbindlichkeiten**“ statt.

WICHTIG: Alle Kreditorenrechnungen und -gutschriften, die den Rechnungsabschluss betreffen, sollten zum Zeitpunkt der Rasterung *angeordnet sein*.

ClosingCockpit für jährliche Tätigkeiten

Buchungskreis Geschäftsjahr

Aktion	Hilfe	Status	Ausführen	Erledigung
Umbuchung Nettoergebnis VJ auf Kapitalausgleichskonto	?	✓		Erledigung zurücknehmen
Pro-Rata Koeffizient hinterlegen für Jahreskorrektur	?	✓		Erledigung zurücknehmen
Vorsteuerjahreskorrektur (Mischsteuer) IG	?	✓		Erledigung zurücknehmen
Vorsteuerjahreskorrektur (Mischsteuer) Inland	?	✓		Erledigung zurücknehmen
Abrechnung Aufträge mit Mischsteuersatz	?	✓		Erledigung zurücknehmen
Abrechnung Haushalt	?	✓		Erledigung zurücknehmen
Abrechnung Investitionen	?	✓		Erledigung zurücknehmen
Abrechnung HHP 2000	?	✓		Erledigung zurücknehmen
Abrechnung Innenumsatz, Eigenverbrauch	?	✓		Erledigung zurücknehmen
Innenaufträge prüfen	?	✓		Erledigung zurücknehmen
Salden der Anlagenverrechnungskonten prüfen	?	✓		Erledigung zurücknehmen
Salden der Kapitaltransferkonten prüfen	?	✓		Erledigung zurücknehmen
Abschreibungslauf	?	✓		Erledigung zurücknehmen
Abschreibungsprotokoll prüfen	?	✓		Erledigung zurücknehmen
Jahresabschluss Anlagenbuchhaltung	?	✓		Erledigung zurücknehmen
Protokoll Jahresabschluss Anlagenbuchhaltung	?	✓		Erledigung zurücknehmen
Abrechnung Geteilte Anlagenabschreibung	?	✓		Erledigung zurücknehmen
Innenaufträge Geteilte Abschreibung prüfen	?	✓		Erledigung zurücknehmen
Rechnungsabgrenzungsposten buchen	?	✓		Erledigung zurücknehmen
Rasterung von Forderungen (PSCD)	?	✓		Erledigung zurücknehmen
Buchen von gerasterten Forderungen (PSCD)	?	✓		Erledigung zurücknehmen
Rasterung von Verbindlichkeiten (PSCD)	?	✓		Erledigung zurücknehmen
Buchen von gerasterten Verbindlichkeiten (PSCD)	?	✓		Erledigung zurücknehmen
Rasterung von Forderungen und Verbindlichkeiten (FI)	?	✓	Ausführen	Erledigt setzen
Umsatzsteuerjahreserklärung: Differenzen buchen	?			
Salden der UVA Konten prüfen	?			
Buchungsperiode abschließen	?			
Buchungsperiode öffnen	?			
Umsatzsteuerjahreserklärung - Daten aufbereiten	?			

Jahr abschließen

Zunächst ist die Variante /VRV2015 auszuwählen.

Bilanzanlage - OP - Analyse

Buchungskreis bis

Bilanz-Stichtag

Rastermethode

Bewertungsbereich

Buchung

Variantenkatalog des Programms FAGL_CL_REGROUP

Variantenname Kurzbeschreibung

/VRV2015	/VRV2015
----------	----------

Belegdatum:

Belegart:

Buchungs:

Buchungs:

Storno-Be:

Storno-Bu:

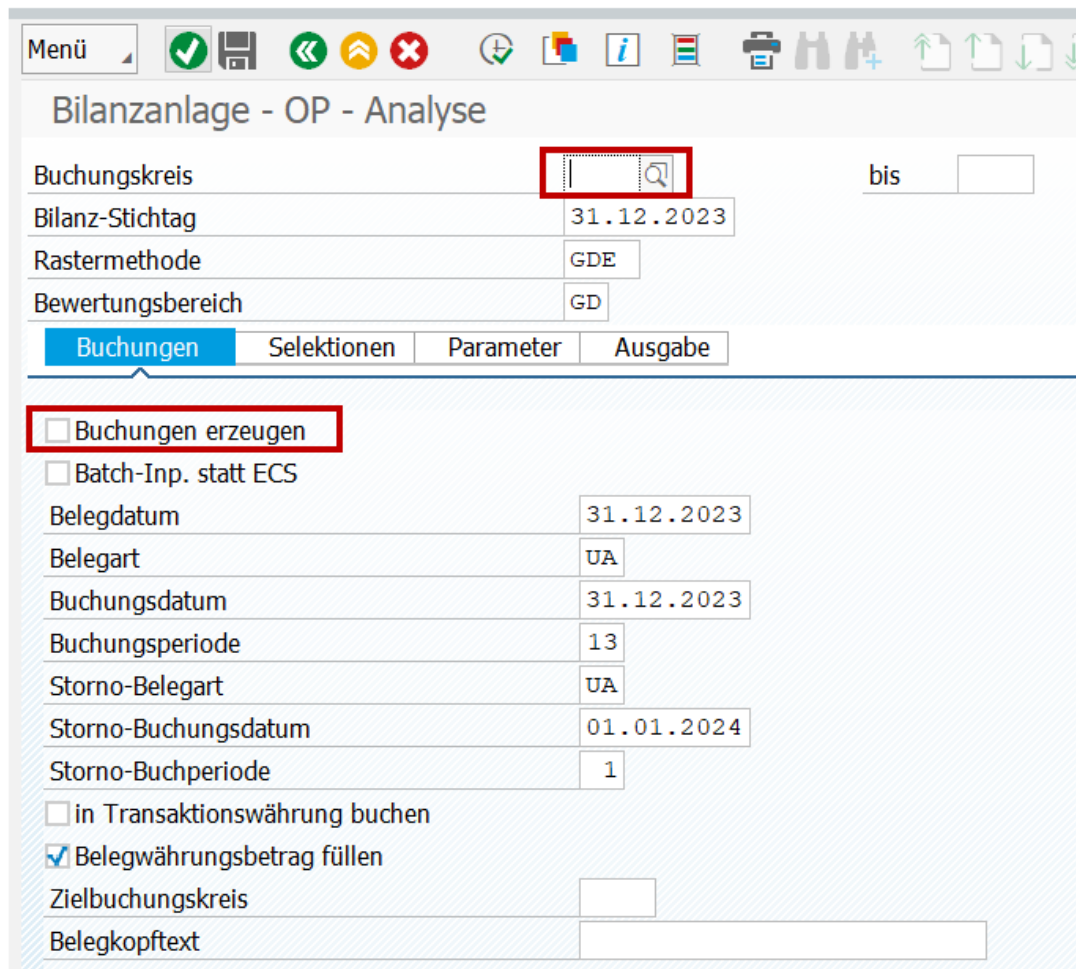
Storno-Bu:

☐ In Transaktionswartung buchen

Der Buchungskreis ist einzugeben und die Rasterung im **Testlauf (ohne Haken Buchungen erzeugen)** auszuführen.

Das **Belegdatum** und das **Buchungsdatum** entsprechen *immer jenem des RA*.

Als **Storno-Buchungsdatum** ist der erste Tag im **Folgejahr** zu wählen.



Menü

Bilanzanlage - OP - Analyse

Buchungskreis bis

Bilanz-Stichtag 31.12.2023

Rastermethode GDE

Bewertungsbereich GD

Buchungen Selektionen Parameter Ausgabe

☐ Buchungen erzeugen

☐ Batch-Inp. statt ECS

Belegdatum 31.12.2023

Belegart UA

Buchungsdatum 31.12.2023

Buchungsperiode 13

Storno-Belegart UA

Storno-Buchungsdatum 01.01.2024

Storno-Buchperiode 1

☐ in Transaktionswährung buchen

☒ Belegwährungsbetrag füllen

Zielbuchungskreis

Belegkopftext

Es erscheint ein Protokoll aller Belege, welche durch die Rasterung umgegliedert werden.



Menü














Bilanzanlage - OP - Analyse

Bilanzanlage - OP-Analyse per 31.12.20 Zeit 14:19:27 Datum 07.01.2021
FAGL_CL_REGROUP/CU Seite 1

PartGe	Koart	alt Mitbuc	Konto	Bedeutung	Kto	Währg	Nettofälligkeit	Belegnr	Betrag bewertet	Ar	Buch.dat.
	K	283000	1200005589	Umgliederung k...	V06	EUR	02.12.2020	170000244	2.475,00	KG	03.12.2020
*		283000	1200005589		V06				2.475,00		
**		283000	1200005589						2.475,00		
	K	283000	1200011360	Umgliederung k...	V06	EUR	22.09.2020	170000192	2.290,00	KG	01.10.2020
*		283000	1200011360		V06				2.290,00		
**		283000	1200011360						2.290,00		
***		283000							45.726,56		
	K	331100	1200000608	Umgliederung k...	V05	EUR	14.12.2020	190002424	110,26-	KR	16.12.2020
*		331100	1200000608		V05				110,26-		
**		331100	1200000608						110,26-		
	K	331100	1200002430	Umgliederung k...	V05	EUR	06.08.2020	190001468	5,81-	KR	11.08.2020
*		331100	1200002430		V05				5,81-		
**		331100	1200002430						5,81-		

GUT ZU WISSEN: Sind die **Systemumgliederungen fehlerfrei**, kann die **Rasterung im Echtlauf erstellt werden**.

ACHTUNG: Der Echtlauf ist **einmalig durchzuführen!**

Menü             

Bilanzanlage - OP - Analyse

Buchungskreis	2001	bis	
Bilanz-Stichtag	31.12.2023		
Rastermethode	GDE		
Bewertungsbereich	GD		

Buchungen | Selektionen | Parameter | Ausgabe

☒ Buchungen erzeugen

☐ Batch-Inp. statt ECS

Belegdatum	31.12.2023
Belegart	UA
Buchungsdatum	31.12.2023
Buchungsperiode	13
Storno-Belegart	UA
Storno-Buchungsdatum	01.01.2024
Storno-Buchperiode	1

☐ in Transaktionswährung buchen

☒ Belegwährungsbetrag füllen

Zielbuchungskreis	
Belegkopftext	

Versionshistorie

Version	Datum	Bearbeitung durch	Durchgeführte Änderungen
3.0	25.08.2025	Parthl Martin	Aufteilung RA Handbuch und Anpassung

UNSERE PRODUKTE IM ÜBERBLICK

Mit unseren innovativen IT-Lösungen begleiten wir Österreichs Städte, Gemeinden, Verbände und Unternehmen auf Ihrem Weg zur Digitalisierung. Unser Produktportfolio passen wir laufend an die ständig wachsenden IT-Anforderungen an und so sind Sie mit uns immer am Puls der Zeit! Neben zahlreichen Eigenentwicklungen setzen wir auch auf erstklassige Lösungen von verlässlichen Software- und Hardwarepartner:innen, welche wir individuell an Ihre Bedürfnisse anpassen. Wir machen auch Ihre Organisation digital fit!



PUBLICWARE-HR

Die All-in-One-Anwendung für Personalmanagement und Zeitwirtschaft: Mit der Software Publicware-HR bieten wir Städten und Gemeinden eine benutzerfreundliche und flexible Lösung zur Verwaltung ihrer Mitarbeitenden.



PEOPLE CONNECT

Die digitale Brücke zwischen Verwaltung, Bürger:innen und Unternehmen: Die Serviceplattform People Connect ist die digitale Schnittstelle, die Gemeinden mit ihren Bürger:innen sowie Unternehmen verbindet – den digitalen Kern dahinter bildet unser bewährter Städte- und Gemeindeorganisator GeOrg.



LMR & WAHLSERVICE

Die Komplettlösung für ein modernes Melderegister und einen reibungslosen Wahlprozess: Unser Lokales Melderegister bietet Gemeinden zusammen mit unserem Wahlservice eine umfassende Lösung zur Verwaltung von Meldedaten und Abwicklung von Wahlen.



IT-SERVICES

IT-Services von Comm-Unity – Rundum-sorglos-Paket für die öffentliche Verwaltung: von individuellen Beratungen und Support, über die Hardwarebeschaffung bis hin zu Security, Produkten und Dienstleistungen.



COMM-UNITY EDV GMBH

PROF.-RUDOLF-ZILLI-STRASSE 4 | A-8502 LANNACH
T +43 3136 800-500 | M OFFICE@COMM-UNITY.AT

IMPRESSUM

© Comm-Unity EDV GmbH 2025

Alle Rechte vorbehalten. Jede Art der Vervielfältigung oder die Weitergabe an Dritte ist ohne schriftliche Genehmigung des Herausgebers nicht gestattet.



COMM-UNITY-EDV-GMBH



COMMUNITYEDV



COMMUNITYEDVGMBH



COMMUNITY

📍 STEIERMARK | KÄRNTEN | OBERÖSTERREICH | TIROL | BURGENLAND

COMM-UNITY.AT